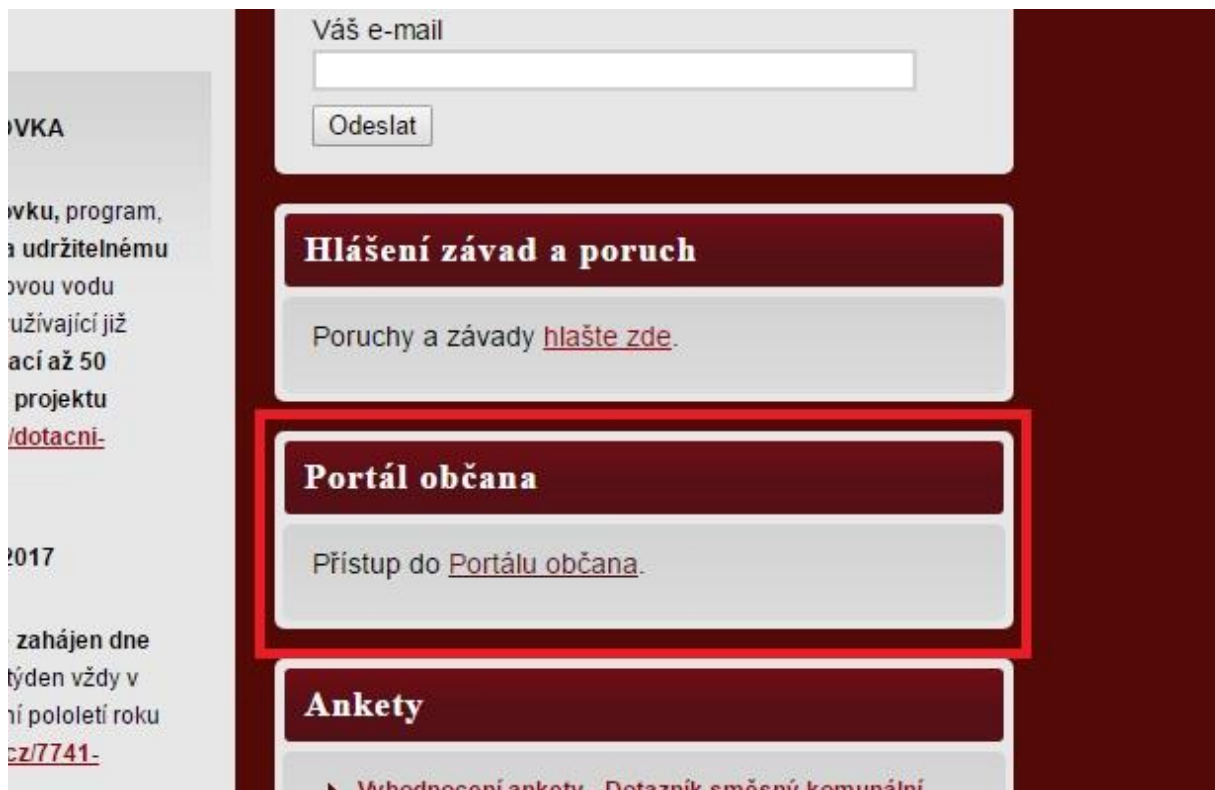


Registrace nového uživatele RAP – portál občana

– doporučené prohlížeče Chrome, Explorer, Firefox

1. www.mu-lostice.cz – „Portál občana“ – Přístup do Portálu občana




2. Registrace



3. Vyplnění potřebných údajů – údaje budou sloužit jako přihlašovací údaje pro vstup do aplikace RAP
- Uživatelské jméno
 - Heslo
 - Heslo znovu

GINIS Rozhraní pro občany v.4.78.5X11 - Google Chrome

Nezabezpečeno | 90.176.243.113/Gordic/Ginis/App/RAP01/Gin/PublicLogin/RegPagePu

GINIS 

GINIS GWARDAP01 verze 478.5
41RAP0147805X11
Registrace nového uživatele

Uživatelské jméno *)

Heslo *)

Heslo znovu *)

E-Mail *)

nebo

Kontrolní otázka:

Odpověď

Pokud nevyplníte E-Mail, při ztrátě hesla budete dotázáni na Vámi zadanou otázku. Vyplněním E-Mailu bude zapomenuté jméno a nově vygenerované heslo zasíláno na tento E-Mail a kontrolní otázku není třeba vyplňovat.

Typ subjektu

Právní forma

Opište znaky na obrázku 

*) Tučně jsou uvedeny nutné položky. Bez jejich zadání nemůže být registrace provedena.
**) Zadáním tohoto údaje se zvýší Vaše důvěryhodnost vůči systému. Některé funkce budou přístupné pouze pro důvěryhodnější uživatele.

4. Aktivační email – obdržíte po úspěšné registraci

Aktivace účtu nového uživatele

Doručená pošta x



gordic@mu-lostice.cz prostřednictvím domény asi.cz
komu: mně

30. 5. (před 7 dny) ☆ ↶ ↷

Dobrý den,

V reakci na založení nového uživatelského účtu s názvem tomas Vám zasláme odkaz, jehož pomocí lze během následujících 24 hodin tento účet aktivovat. Aktivaci účtu a následné přihlášení do aplikace provedete prostřednictvím kliknutí na následující odkaz <http://90.176.243.113/Gordic/Ginis/App/RAP01/Default.aspx?Profile=mulo&User=public&Ticket=MEL020170530092217827-5&IxsExu=MEL001G0A08K>

Tato zpráva byla vytvořena automaticky, proto na ni prosím neodpovídejte.

5. Po kliknutí na odkaz – již máte přístupný modul RAP – s hlášením, že účet nebyl verifikován

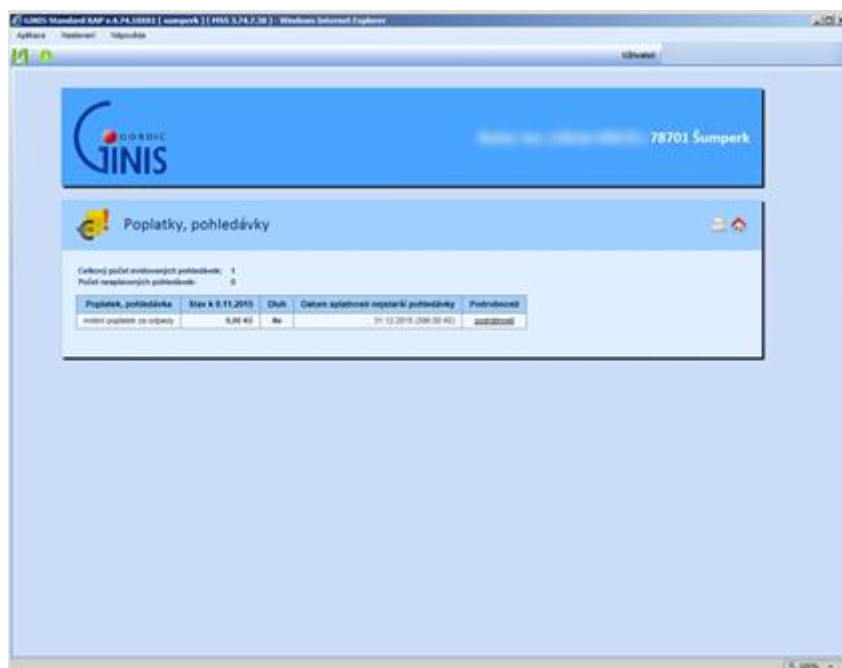
Váš uživatelský účet nebyl verifikován

Pro zobrazení vašich pohledávek je nejprve nutné ověřit vaši totožnost.
(pro více informací se prosím obraťte na úřad, který pohledávky vůči Vám eviduje)

6. Po aktivaci účtu pracovníkem úřadu – budou zobrazeny Vaše pohledávky

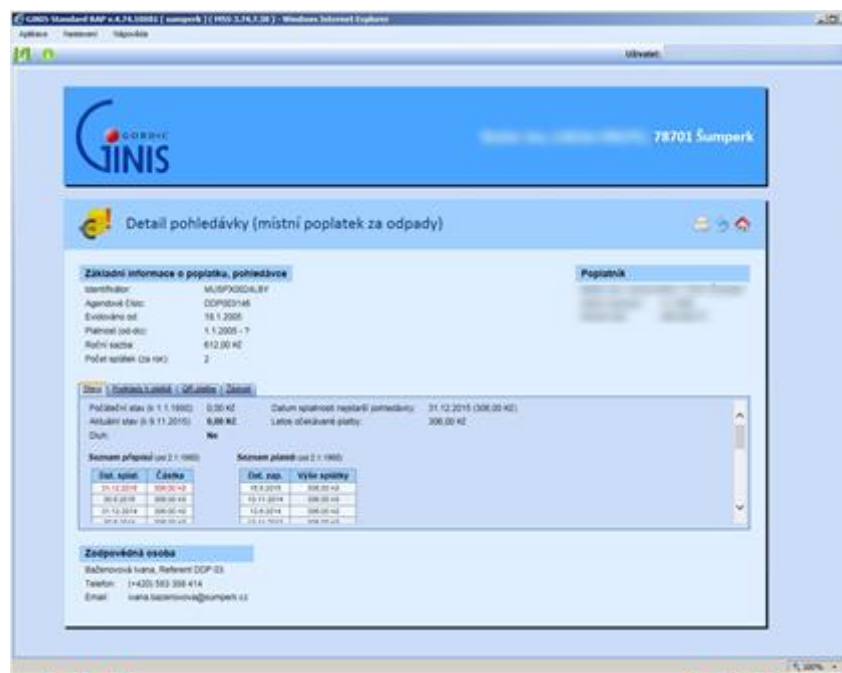
The screenshot shows the GORDIC GINIS RAP application interface. At the top, the user is identified as "Novák Jan, Ing.,". Below this, there are three main sections: "Poplatky, pohledávky" (Payments, claims) showing 4 claims and a total of 7,996,00 Kč; "Podatelna" (Post office) with a request for claim change; and "Nastavení" (Settings) with a login button. A sidebar on the left contains "O aplikaci" (About application) with links for browser settings, help, and application provider. A footer section lists supported browsers: Microsoft Internet Explorer 7.0 or higher, Mozilla Firefox 3 or higher, and Google Chrome 12 or higher. Contact information for Karel Musil is provided at the bottom right.

Pravděpodobně nejpoužívanější bude první volba Poplatky, pohledávky. Na následujícím okně se zobrazí sumarizační pohled přes všechny pohledávky, ve kterých občan figuruje. Pro podrobnější vypsání předpisů a plateb je nutné kliknout na tlačítko podrobnosti.



Pohled – Poplatky, pohledávky

Jestliže občan zvolí podrobnosti, dostane se mu pohled na seznam předpisů a plateb. Zároveň tak má přehled o zaplacených a nezaplacených předpisech. Pokud má zájem zjistit podklady k platbě, volí kartu Podklady k platbě, případně volí QR platbu. Pokud má nějaký požadavek na změnu, v pohledávce volí kartu žádosti a odesílá svůj požadavek.



Pohled – Poplatky, pohledávky podrobně

Další položkou v hlavním menu je Žádosti na změnu pohledávek. Zde je veškerý přehled o podaných žádostech na změnu pohledávek.

The screenshot shows the 'Žádosti na změnu pohledávek' (Requests for bill change) page. At the top, there is a blue header with the GORDIC JINIS logo on the left and the address '78701 Šumperk' on the right. Below the header, the page title 'Žádosti na změnu pohledávek' is displayed with a home icon on the right. The main content area is titled 'Vaše dosavadní požadavky' (Your previous requests). It contains a table with the following columns: 'Zaevidováno', 'Typ požadavku', 'Pohledávka', 'Stav zpracování', 'Stav požadavku', and 'Podrobnosti'. Below the table, a message states: 'Doposud jste nevytvořili žádný požadavek na změnu pohledávky.' (You have not yet created any request for bill change.)

Pohled – Žádosti na změnu pohledávek

Pokud občan potřebuje změnit své přihlašovací heslo, volí třetí položku – Nastavení. Na tomto okně je možné doplnit kontakt na občana (email, telefon). Dále je zde dostupné změnění přihlašovacího hesla.

The screenshot shows the 'Informace o přihlašovacím účtu' (Account information) page. At the top, there is a blue header with the GORDIC JINIS logo on the left and the address '78701 Šumperk' on the right. Below the header, the page title 'Informace o přihlašovacím účtu' is displayed with a home icon on the right. The main content area contains a form with the following fields: 'Přihlašovací jméno:' (baslarja), 'Nové heslo:', 'Pro kontrolu znovu:', 'Kontrolní otázka:', 'Kontrolní odpověď:', 'Platnost účtu:' (5.11.2015 - 5.11.2035), 'Email:', and 'Telefon:'. There is also an 'Evidence' button at the bottom.

Pohled – Nastavení

Popis ikoněk a nastavení prohlížeče



- tisk vybraného pohledu



- vrácení o krok zpět



- vrácení na úvodní stránku účtu občana



- informace o verzi programu



- odhlášení z účtu

Pro správné fungování webové aplikace RAP je třeba ověřit nastavení prohlížeče. Ověření provedete pře menu Nastavení – Kontrola nastavení prohlížeče. Postup jak na to je zobrazen i na hlavní obrazovce účtu.

